

RECEPCIONES


CÁTALOGO



DESIGN MATTERS .

Tu recepción es más que un mueble; es la tarjeta de presentación de tu empresa. En Singular Stylo fusionamos arquitectura y funcionalidad para crear estaciones de bienvenida que proyectan solidez, elegancia y eficiencia desde el primer contacto.

Nuestra colección ofrece soluciones para cada necesidad: desde recepciones móviles dinámicas hasta imponentes estaciones ejecutivas y acabados personalizables que se alinean con tu identidad corporativa. Tú decides.



SERIE ESSENTIAL

Ideales para clínicas, oficinas de servicio y espacios compactos. Diseño inteligente que optimiza el espacio sin perder presencia.

EFICIENCIA LINEAL



RP-820Melamina · **RP-820LLPAP**

180 x 65 x 105 cm

Recepción cubierta aglomerado 28mm melamina o LPAP 1C cuerpo en 16mm con cubo frontal y 1 grommet pasacables.

RP-800Melamina · **RP-800LLPAP**

220 x 90 x 112 cm

Recepción cubierta aglomerado 28mm melamina o LPAP 1C cuerpo en 16mm con 1 grommet pasacables.

RP-805Melamina · **RP-805LLPAP**

240 x 70 x 75/115 cm

Recepción cubierta aglomerado 28mm melamina o LPAP 1C cuerpo en 16mm con 2 grommet pasacables

RP-830Melamina · **RP-830LLPAP**

220 x 85 x 110 cm

Recepción cubierta aglomerado 28mm melamina o LPAP 1C cuerpo en 16mm con cubo completo y 1 grommet pasacables



SERIE EXECUTIVE

Ideales para corporativos y consultorios de alto nivel. La máxima expresión de elegancia, con formas en L y Herradura que combinan áreas de atención, pública. con zonas de trabajo privadas y cubos decorativos laterales o frontales.



CONFIGURACIÓN EN L

RP-815 Melamina · RP-815LLPAP

289x150x110 cm

Recepcion en "L" melamina cubierta aglomerado 28mm melamina o LPAP 1C cuerpo en 16mm con 4 grommet pasacables.

RP-875 Melamina · RP-875LLPAP

260 x 180 x 110 cm

Recepción en "L" cubierta aglomerado 28mm melamina o LPAP 1C cuerpo en 16mm con cubo ambas caras y 1 grommet.

ESTILO HERRADURA

RP-890 Melamina · RP-890LLPAP

240 x 180 x 110 cm

Recepcion tipo herradura, cubiertas de trabajo y transaccion aglomerado 28mm melamina o LPAP 1C cuerpo en 16mm cubierta para firmas.

PREMIUM GLASS

RP-840 Melamina · RP-840LLPAP

360 x 75 x 120 cm

Recepcion cubierta aglomerado 28mm melamina o LPAP 1C cuerpo en 16mm con cubo frontal y 4 grommet, cubierta de transacciónen cristal esmerillado.

RP-860 Melamina · RP-860LLPAP

360x219x110 cm

Recepción en "L" cubierta aglomerado 28mm melamina o LPAP 1C cuerpo en 16mm con cubo frontal y 1 grommet, cubierta de transaccion con cristal esmerillado.


JERARQUÍA Y DISEÑO



SERIE COLLABORATIVE

Ideales para grandes vestíbulos y atención simultánea, con configuración seccionada o hasta 4 recepcionistas simultáneamente

ATENCIÓN MASIVA



RP-810Melamina · RP-810LLPAP

400 x 60 x 115 cm

Recepción lineal para cuatro usuarios cubierta aglomerado 28mm melamina o LPAP 1C cuerpo en 16mm con vista frontal con 4 grommet pasacables.

RP-850Melamina · RP-850LLPAP

359 x 70 x 70/110 cm

Recepción en dos secciones cubierta aglomerado 28mm melamina o LPAP 1C cuerpo en 16mm con 4 grommets.



SERIE SIGNATURE V60

Diseño industrial y curvo que rompe la rigidez de las líneas rectas, aportando un look moderno e único.

FORMAS ORGÁNICAS



RP-895Melamina · RP-895LLPAP

170 x 78 x 113 cm

Recepción curva V60 cubiertas de trabajo y transacción con soporte de cubierta con pata en "L" V6-P690 con cuerpo en paneles metálicos lisos en color gris. Incluye groomet.

RP-900Melamina · RP-900LLPAP

233 x 103 x 113 cm

Recepción curva V60 con cubiertas de trabajo y transacción. Soporte de cubierta con pata en "L" V6-P690 cuerpo en panel inferior metálicos en color gris superior policarbonato transparente. Incluye groomet.

SERIE DYNAMIC

Para espacios flexibles, showrooms y eventos, permitiendo reconfigurar tu espacio de bienvenida en segundos.

INNOVACIÓN MÓVIL



RP-825Melamina · RP-825LLPAP

200 x 78 x 104 cm

Recepción móvil con cubo frontal y 1 grommet, con estructura en perfil tubular cuadrado de 2" y cuadrado de 1" al frente con 6 rodajas industriales a los costados y 2 rodajas de importación al frente.

Adapta la recepción a tu identidad corporativa en 3 pasos.

ELIGE EL MATERIAL DE CUBIERTA

MELAMINA

Aglomerado con recubrimiento melamínico en ambas caras. La opción ideal por durabilidad y costo-beneficio.

LPAP

Laminado Plástico de Alta Presión. Ofrece mayor resistencia al rayado y desgaste. *Incremento de precio en colores especiales.

NOTAS

- La trancara en LPAP puede ser color negro, gris claro o blanco. *Puede existir variación de tonos entre un LPAP y una melamina. Verificar existencias y disponibilidad en cada color de LPAP.
- Nivelador con canaleta.
- Colores disponibles para frentes de lámina: Blanco, negro, gris oxford y rojo.

Opción melamina:

Cubiertas de trabajo, cubiertas de transacción, costados, patas, armador para cubierta de transacción y cubos frontales en 28 mm frentes de recepción en 16mm.

Cristal: 9 mm esmerilado

Opción LPAP

Se sustituyen las cubiertas de trabajo, cubiertas de transacción y el cubo (cuando aplique) por LPAP 1c, el resto del mueble se fabrica en melamina.

Soportes y refuerzos

Soporte para cubierta de transacción en cristal: Sujetador acero inoxidable hueco.

Recepciones sin cubo

Principales: Cubierta de transacción, cubierta de trabajo, frentes (Encino polar - Monarca - Fresno bruma - Nogal neo - Nogal británico - Roble mérida - Roble santana - Precompuesto ceniza - Blanco absoluto - Gris oxford)

Comunes: Costados, patas, refuerzos internos (Negro, Blanco, Gris claro, Gris oxford)


Recepciones con cubo

Principales: cubo (Encino polar - Monarca - Fresno bruma - Nogal neo - Nogal británico - Roble mérida - Roble santana - Precompuesto ceniza - Blanco absoluto - Gris oxford)

Comunes: Cubierta de transacción, cubierta de trabajo, frentes costados, patas, refuerzos internos (Negro, Blanco, Gris claro, Gris oxford)

**Archiveros, trabes pasacables, elementos de conectividad, iluminación y cubiertas de piedra se venden por separado.*


MELAMINAS



Nogal Británico




Nogal Neo



Roble santana




Roble mérida



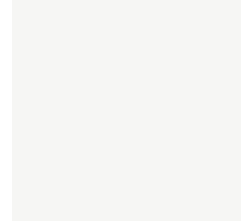
Monarca




Precompuesto ceniza




Gris claro



Blanco absoluto



Oxford



Fresno Bruma




Encino polar




Negro


LPAP



Nogal Británico



Nogal Neo



Roble santana



Roble mérida




Monarca




Precompuesto ceniza



Gris claro



Blanco absoluto



Oxford



Fresno Bruma



Encino polar



Negro



Singular Stylo, espacios que inspiran.

En Singular Stylo ® creemos que el mobiliario va más allá del diseño: transforma ambientes, impulsa ideas y refleja la esencia de cada espacio.

Creamos soluciones que combinan estilo, funcionalidad y calidad, pensadas para acompañarte en cada proyecto y elevar la experiencia de quienes lo viven día a día.

Porque cada detalle cuenta, diseñamos muebles que no solo se ven bien, sino que hacen sentir bien.

Lleva tu espacio al siguiente nivel con Singular Stylo.

Sucursales

Av Belisario Domínguez 1221-A. Col Reforma.
Oaxaca de Juárez, Oaxaca, 68050, México.

Blvd. Municipio Libre 1972, Local 4, Plaza Pabellón
Las Torres, Puebla, 72480, México.



BUSCA NUESTROS PRODUCTOS EN
<https://singularstylo.com/>

